



BICENTENARIO
PERÚ 2021



Municipalidad
de
San Isidro

GESTIÓN DE ECOEficiencia

MUNICIPALIDAD DE SAN ISIDRO

Reporte de indicadores 2022





BICENTENARIO
PERÚ 2021



Municipalidad
de
San Isidro

La Municipalidad de San Isidro

En cumplimiento de nuestra Directiva N°021-2019/MSI – «*Normas para las medidas de Ecoeficiencia*» y del Decreto Supremo N°016-2021-MINAM «*Disposiciones para la gestión de la Ecoeficiencia en las entidades de la administración 'pública*», hace de conocimiento a los vecinos san isidrininos, el reporte de indicadores de Ecoeficiencia de las Sedes Administrativas 2022, el cual viene implementando medidas para la optimización de recursos en el marco del Programa de Instituciones Ecoeficientes (ECOIP) del Ministerio del Ambiente.

En ese sentido, se presenta el reporte de indicadores de ecoeficiencia de manera grafica y representativa del consumo de agua potable, energía eléctrica, papel bond A4, combustibles (Diesel, Gasohol 90, Gasohol 95 y Gasohol 97) y el manejo de residuos, por cantidad de trabajadores de cada sede administrativa.



BICENTENARIO
PERÚ 2021



Municipalidad
de
San Isidro

SEDES ADMINISTRATIVAS

01

TAMAYO

Calle Augusto Tamayo N°180
Sede Central

03

ANDRES REYES

Calle Andres Reyes N°191
Fiscalización

02

CALLE 21

Calle 21 N°771
Plataforma de atención al vecino

04

GODOFREDO

Calle Godofredo Garcia N°375
Seguridad Ciudadana





BICENTENARIO
PERÚ 2021



Municipalidad
de
San Isidro

INDICADORES DE ECOEFICIENCIA

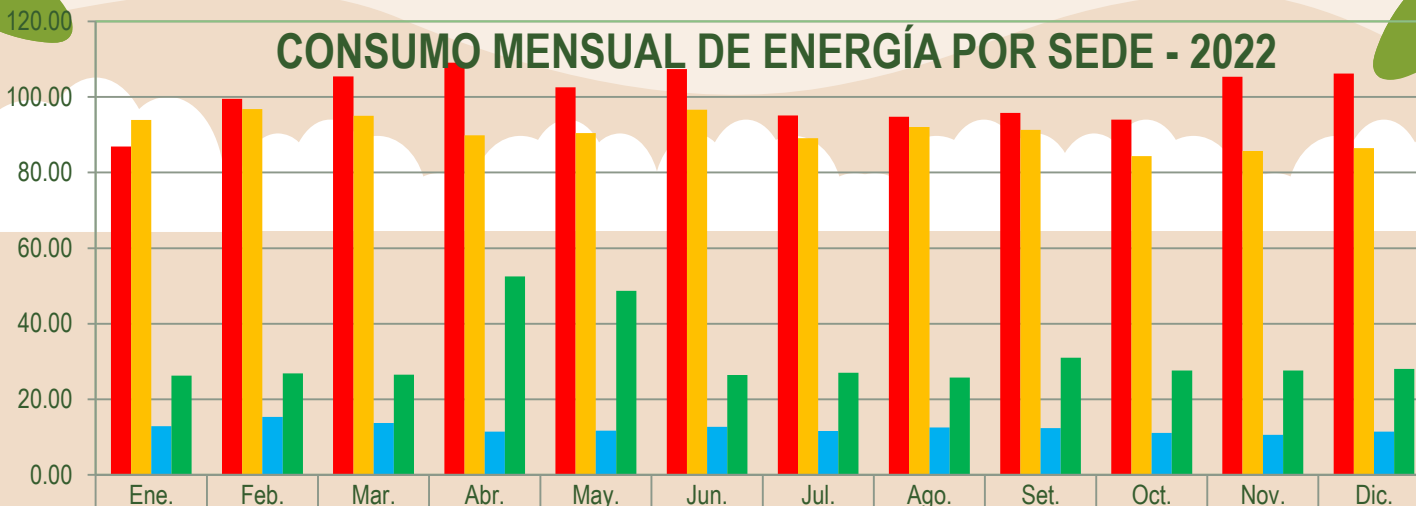
Es una herramienta de gestión que se utiliza para hacer seguimiento y evaluar el desempeño del uso de los recursos, con la finalidad de lograr la sostenibilidad y la competitividad de la administración pública.





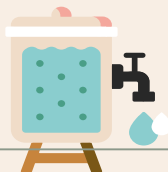
Kwh por colaborador

CONSUMO MENSUAL DE ENERGÍA POR SEDE - 2022



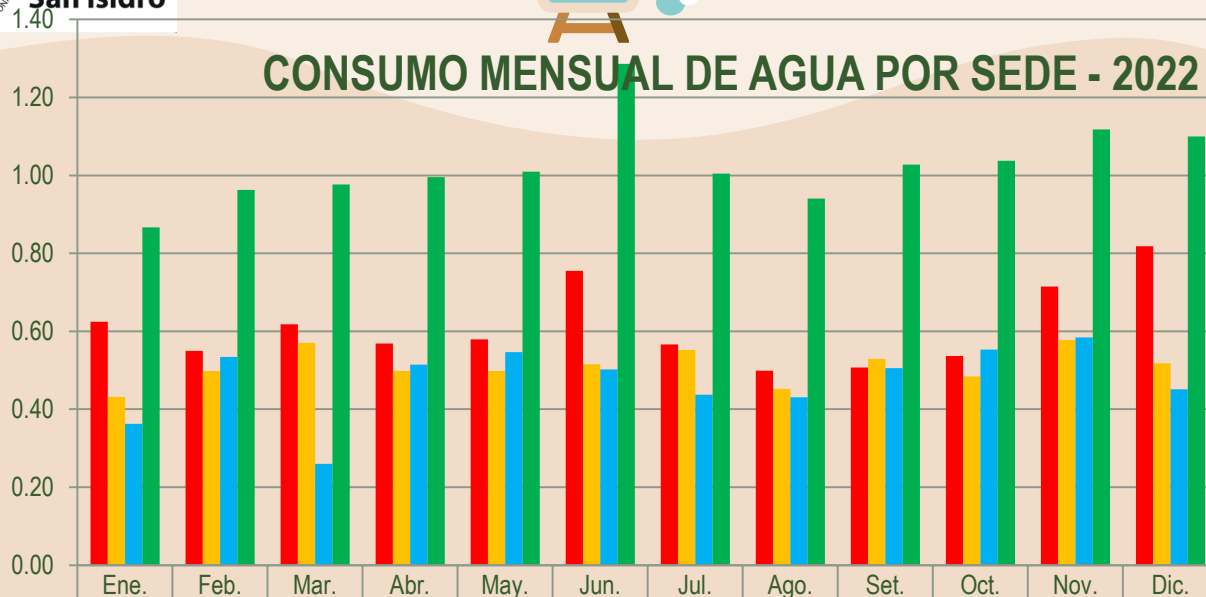
■ SEDE CENTRAL	86.90	99.49	105.42	109.07	102.56	107.40	95.14	94.78	95.76	94.00	105.32	106.20
■ SEDE CALLE 21	93.92	96.80	95.01	89.86	90.48	96.68	89.07	92.09	91.27	84.38	85.67	86.50
■ SEDE ANDRES REYES	12.90	15.33	13.69	11.46	11.64	12.72	11.62	12.52	12.35	11.04	10.58	11.40
■ SEDE GODOFREDO	26.27	26.84	26.48	52.54	48.73	26.44	26.98	25.75	30.98	27.63	27.62	28.04

$$\text{Indicador de Energia por Sede} = \frac{\text{Cantidad de Energia Activa mensual (kWh)}}{\text{N}^\circ \text{ Cantidad de trabajadores por sede}}$$



CONSUMO MENSUAL DE AGUA POR SEDE - 2022

m³ por colaborador



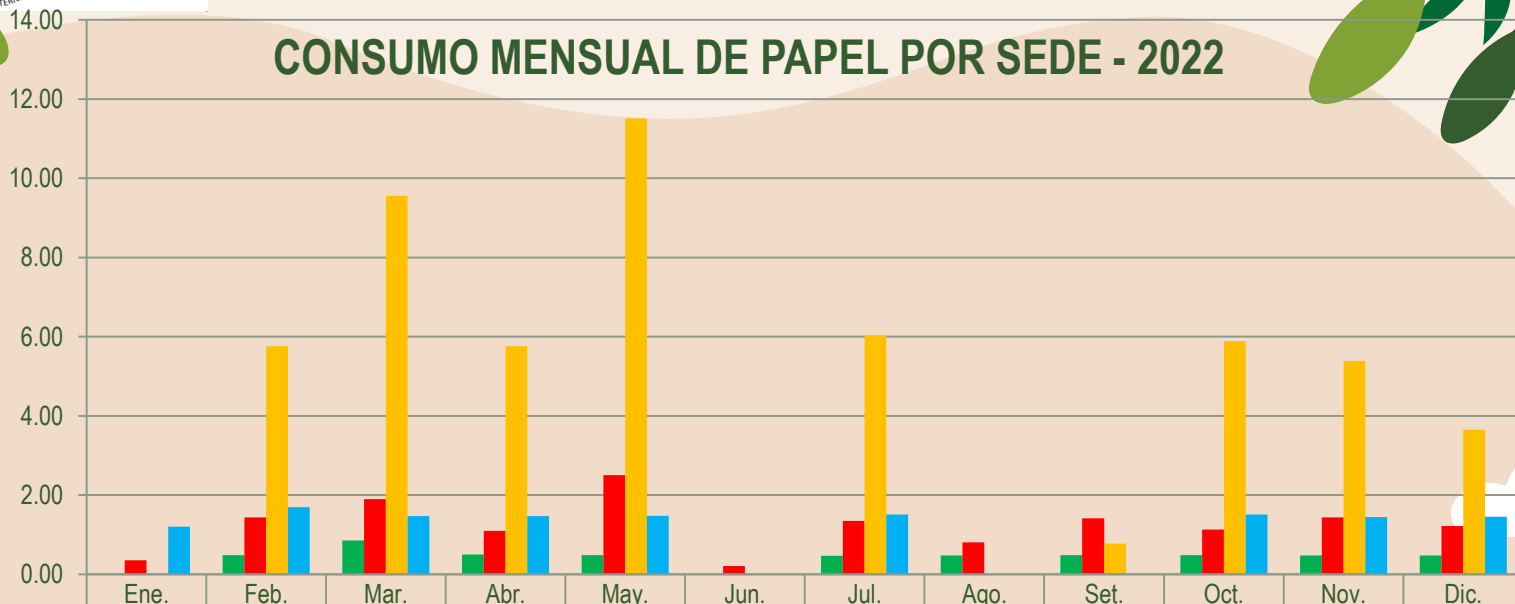
SEDE CENTRAL	0.62	0.55	0.62	0.57	0.58	0.75	0.57	0.50	0.51	0.54	0.71	0.82
SEDE CALLE 21	0.43	0.50	0.57	0.50	0.50	0.52	0.55	0.45	0.53	0.48	0.58	0.52
SEDE ANDRES REYES	0.36	0.53	0.26	0.51	0.55	0.50	0.44	0.43	0.51	0.55	0.58	0.45
SEDE GODOFREDO GARCIA	0.87	0.96	0.98	1.00	1.01	1.29	1.00	0.94	1.03	1.04	1.12	1.10

$$\text{Indicador de Agua por Sede} = \frac{\text{Cantidad de Agua potable mensual (m}^3\text{)}}{\text{N}^\circ \text{ Cantidad de trabajadores por sede}}$$



CONSUMO MENSUAL DE PAPEL POR SEDE - 2022

Kg por colaborador



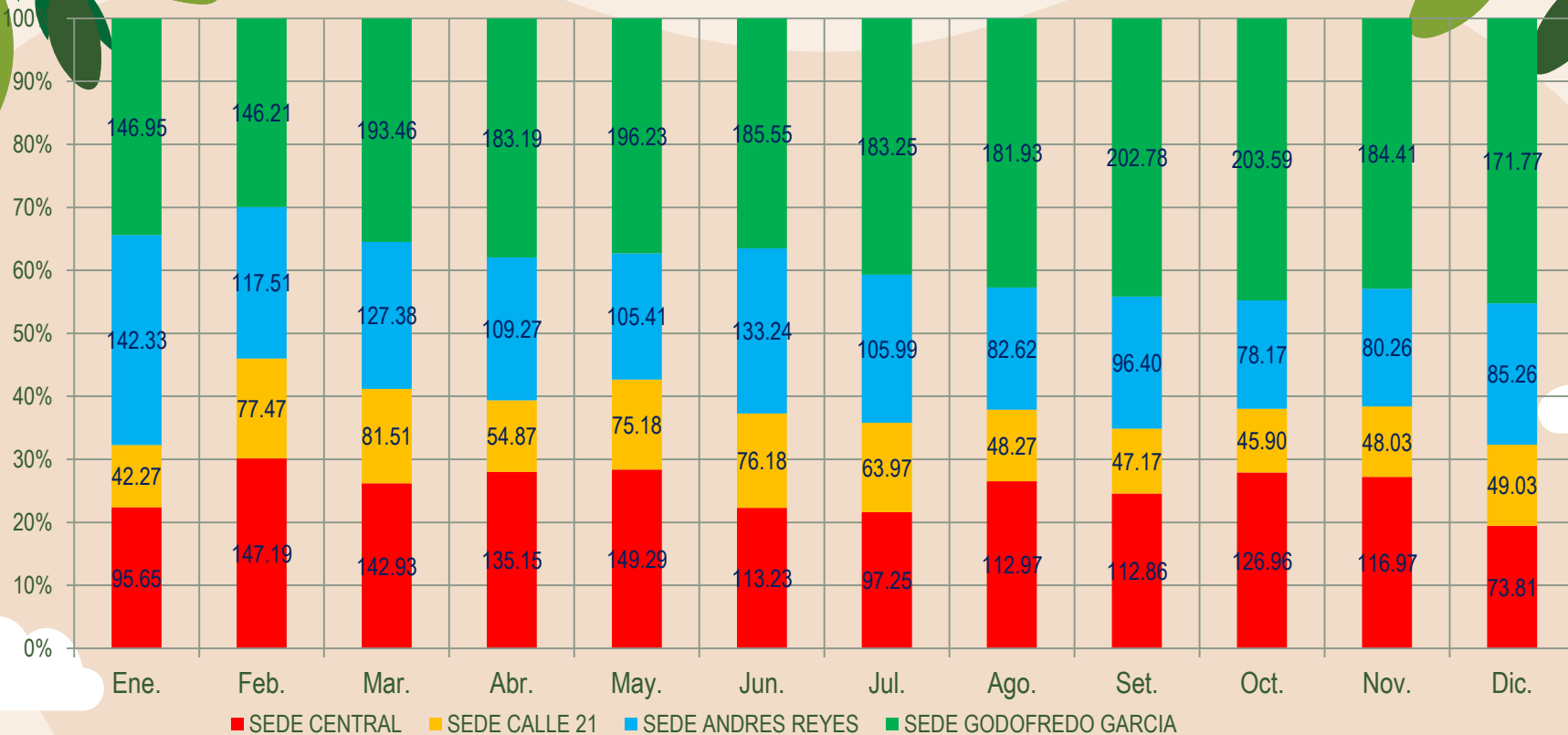
	Ene.	Feb.	Mar.	Abr.	May.	Jun.	Jul.	Ago.	Set.	Oct.	Nov.	Dic.
■ SEDE GODOFREDO GARCIA	0.00	0.49	0.85	0.50	0.49	0.00	0.47	0.48	0.48	0.49	0.48	0.48
■ SEDE CENTRAL	0.35	1.44	1.90	1.10	2.50	0.21	1.35	0.81	1.41	1.13	1.44	1.22
■ SEDE CALLE 21	0.00	5.76	9.56	5.76	11.51	0.00	6.03	0.00	0.78	5.89	5.39	3.65
■ SEDE ANDRES REYES	1.21	1.70	1.47	1.47	1.48	0.00	1.51	0.00	0.00	1.51	1.45	1.46

$$\text{Indicador de Papel A4 80gr por Sede} = \frac{\text{Cantidad de Papel A4 bond 80gr mensual (Kg)}}{\text{N}^\circ \text{ Cantidad de trabajadores por sede}}$$



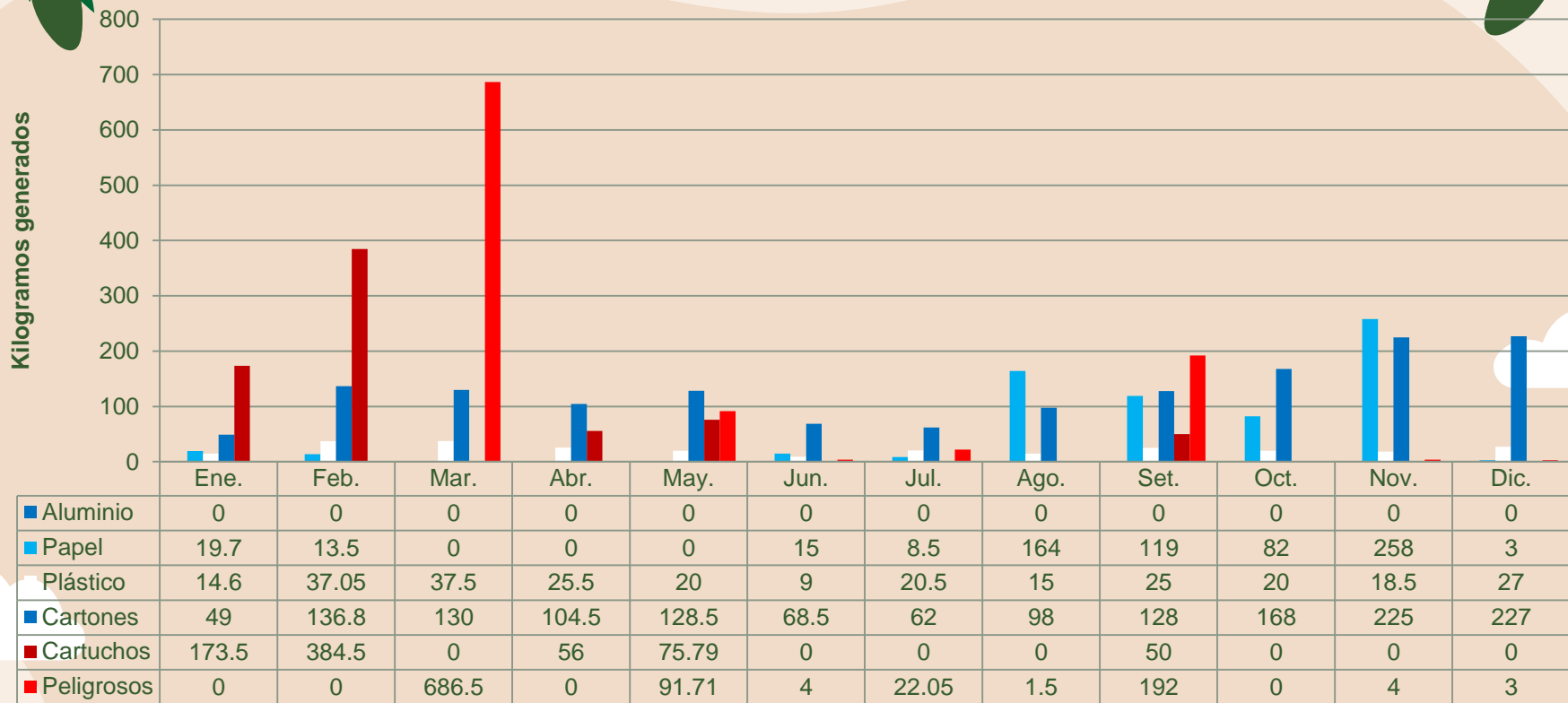
CONSUMO MENSUAL DE COMBUSTIBLE POR VEHICULO 2022

Galones de combustible por vehiculo





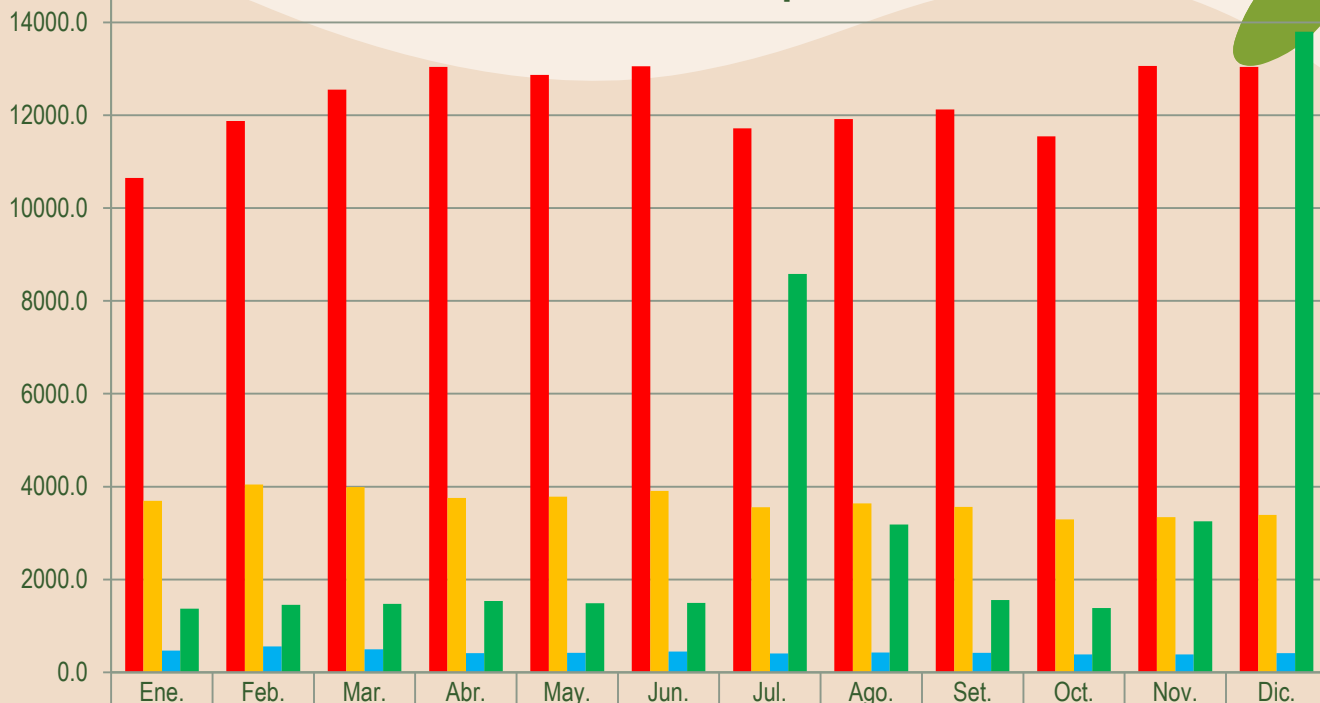
DISPOSICIÓN FINAL DE RESIDUOS - 2022





GENERACIÓN DE CO₂eq POR SEDE - 2022

Toneladas de CO₂eq



SEDE CENTRAL	10647.2	11879.8	12552.6	13040.0	12867.8	13059.5	11718.1	11921.8	12125.8	11546.4	13063.6	13041.7
SEDE CALLE 21	3695.3	4045.6	3988.4	3755.2	3782.7	3905.0	3553.0	3639.9	3560.6	3292.6	3343.0	3390.0
SEDE ANDRES REYES	468.7	553.7	490.8	411.0	415.6	448.1	406.2	427.4	415.8	385.6	384.5	412.2
SEDE GODOFREDO	1370.0	1451.5	1474.1	1533.5	1487.8	1493.6	8579.9	3185.5	1558.1	1380.5	3250.9	13801.2



BICENTENARIO
PERÚ 2021



Municipalidad
de
San Isidro